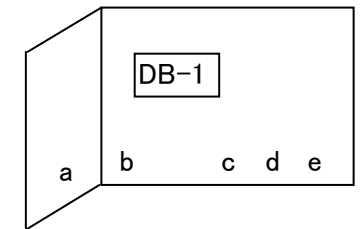
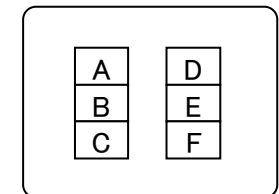
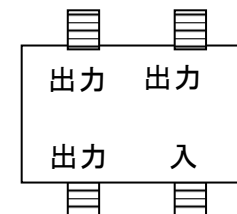


◆標準作業

設置位置	情報用コンセント			接続ケーブル	ケーブル接続先			宅内接続コード	
					DB-1内				その他
					LAN (WTJ8401K)	電話端子台 (WTJ7305)	分配器 (WCS5783)		
	TO記号	位置	端子	記号	ポートNo.	端子名	端子名		
a	TO-1(1)	A	-	MC-TV	1	TEL1の1 TEL2の1	出力1	MC-15	
		B	TV						
		C	-						
		D	LAN						MC-LAN
		E	TEL						MC-TEL
		F	TEL						MC-TEL
b	TO-1(2)	A	-	MC-TV	2	TEL1の2 TEL2の2	出力2	MC-15	
		B	TV						
		C	-						
		D	LAN						MC-LAN
		E	TEL						MC-TEL
		F	TEL						MC-TEL
d	TO-1(3)	A	LAN	MC-LAN	3	TEL1の3 TEL2の3	出力3	MC-11	
		B	TEL	MC-TEL					
		C	TEL	MC-TEL					
		D	-	MC-TV					
		E	TV						
		F	-						
c	TO-2	加入者線		MC-TEL	加入 第1回線		屋外へ		
		TEL1		MC-TEL					
		TEL2							
		TEL3							
		TEL4							
		LAN(上)		MC-LAN					
LAN(下)		MC-LAN	4			屋外へ			
e	TO-3							光×2	

設置位置

TO-1の端子位置
(宅内側から見て)分配器の端子位置
(正面から見て)

◆選択作業(課題6)のB ※標準作業終了後に行うこと

d	TO-1(3)	A	LAN	MC-LAN	3	TEL1の3 TEL2の3		MC-11
		B	TEL	MC-TEL				
		C	TEL	MC-TEL				
		D	TV	MC-TV			入力	
		E	-					
		F	TV	MC-TV				MC-15