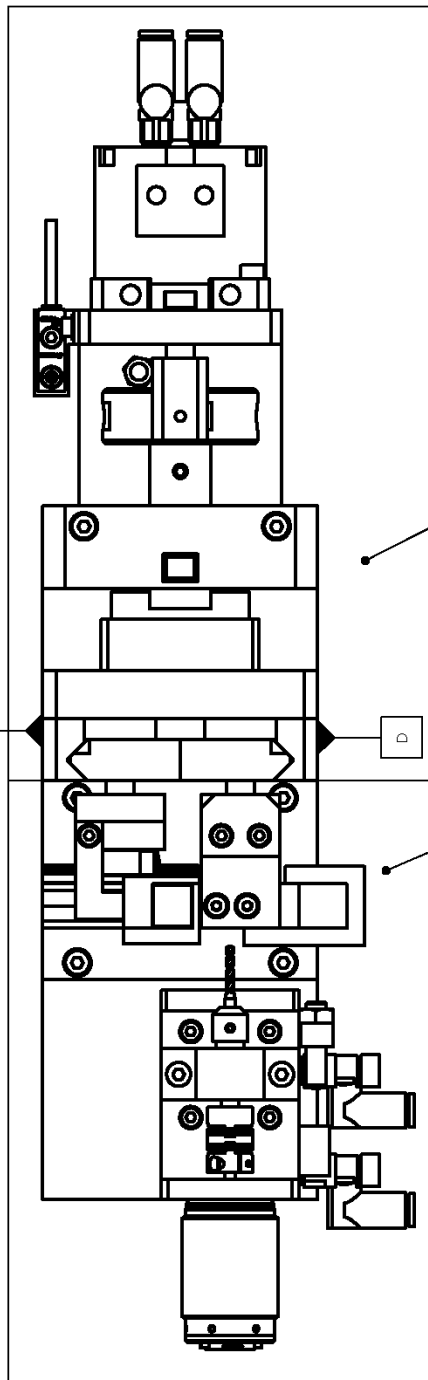


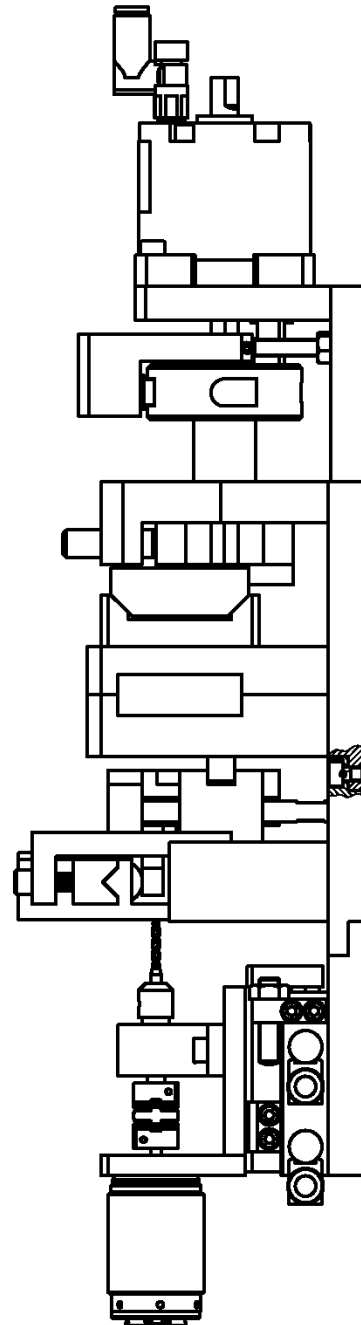
番号	部品名称	材質・型式	個数	備考
01	ユニットA	—	1	
02	ユニットB	—	1	
00-01	六角穴付きボルト	M4×6	2	

組立図



10

20



第63回技能五輪全国大会課題

品名

組立図

材質

個数

1

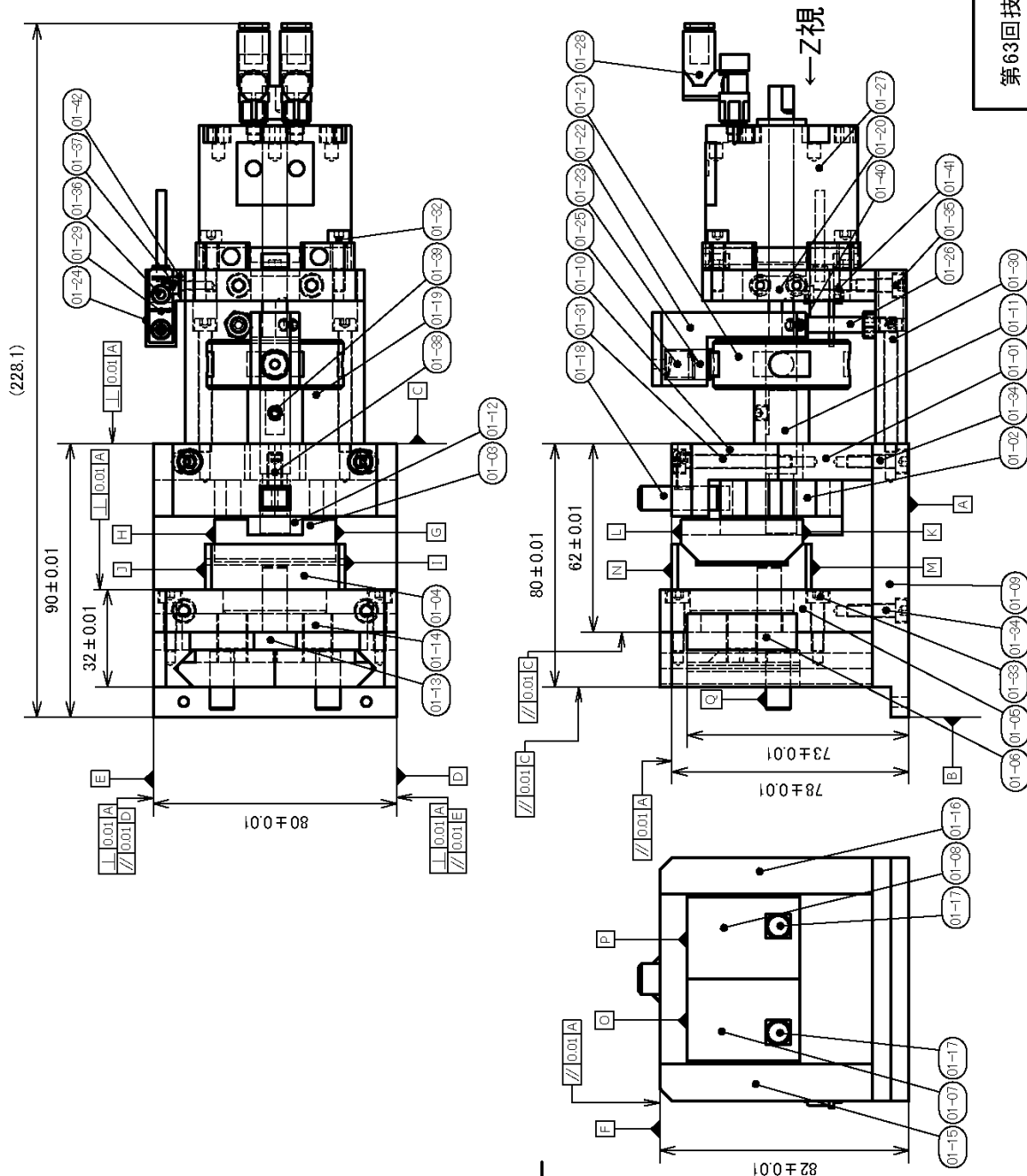
投影法

1:2

図番

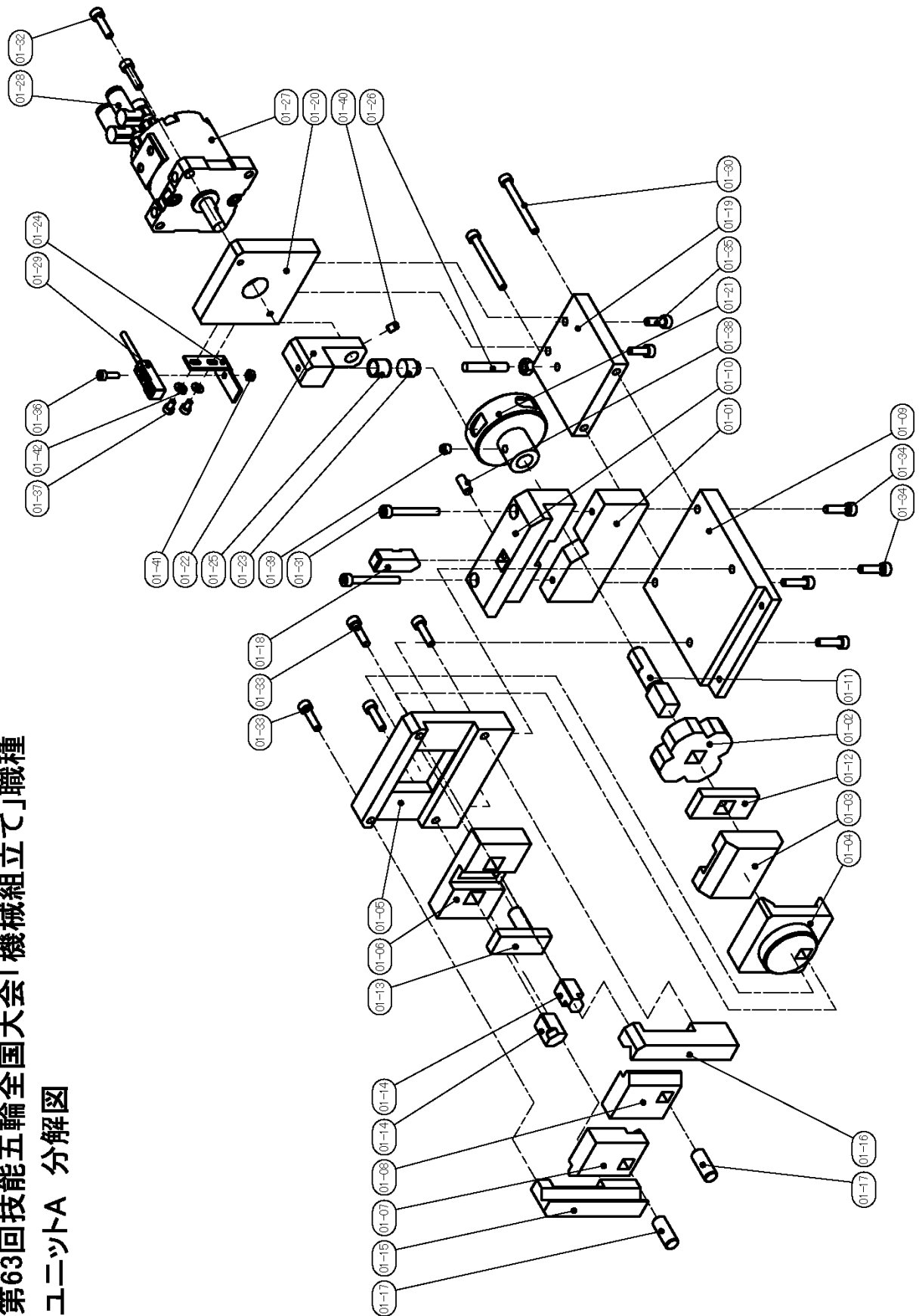
00

番号	部品名称	材質・型式	個数	備考
01-01	アウタープレート	S50C	1	支給品
01-02	カムA	S45C	1	↑
01-03	オルダムプレート	C3604	1	↑
01-04	カムB	S45C	1	↑
01-05	インナープレート	S50C	1	↑
01-06	スライダA	↑	1	↑
01-07	スライダB	C3604	1	↑
01-08	スライダC	↑	1	↑
01-09	ベースプレートA	S50C	1	↑
01-10	アッパプレート	↑	1	↑
01-11	カムピン	S45C	1	↑
01-12	リンクプレート	S50C	1	↑
01-13	リンクピン	S45C	1	↑
01-14	リンクブロック	S50C	2	↑
01-15	スライドガイドA	↑	1	↑
01-16	スライドガイドB	↑	1	↑
01-17	ピン	S45C	2	↑
01-18	ストップブロック	S50C	1	↑
01-19	ロータリープレートA	↑	1	↑
01-20	ロータリープレートB	↑	1	↑
01-21	ハンドル	S45C	1	↑
01-22	ロータリーブロック	S50C	1	↑
01-23	ロータリーピン	S45C	1	↑
01-24	ゼンサー取付ステー	SUS304	1	↑
01-25	コイルスプリング	—	1	購入品
01-26	調整ねじセット	—	1	↑
01-27	ロータリーアクチュエータ	—	1	↑
01-28	スピンドルコントローラ	—	2	↑
01-29	近接ゼンサー	—	1	↑
01-30	六角穴付きボルト	M4×40	2	↑
01-31	↑	M4×35	2	↑
01-32	↑	M4×18	2	↑
01-33	↑	M4×16	4	↑
01-34	↑	M4×14	4	↑
01-35	↑	M4×12	2	↑
01-36	↑	M3×10	1	↑
01-37	↑	M3×8	2	↑
01-38	六角穴付き止めねじ	M5×12	1	↑
01-39	↑	M6×5	1	↑
01-40	↑	M4×6	1	↑
01-41	六角ナット	M3	1	↑
01-42	ワッシャ	M3	2	↑

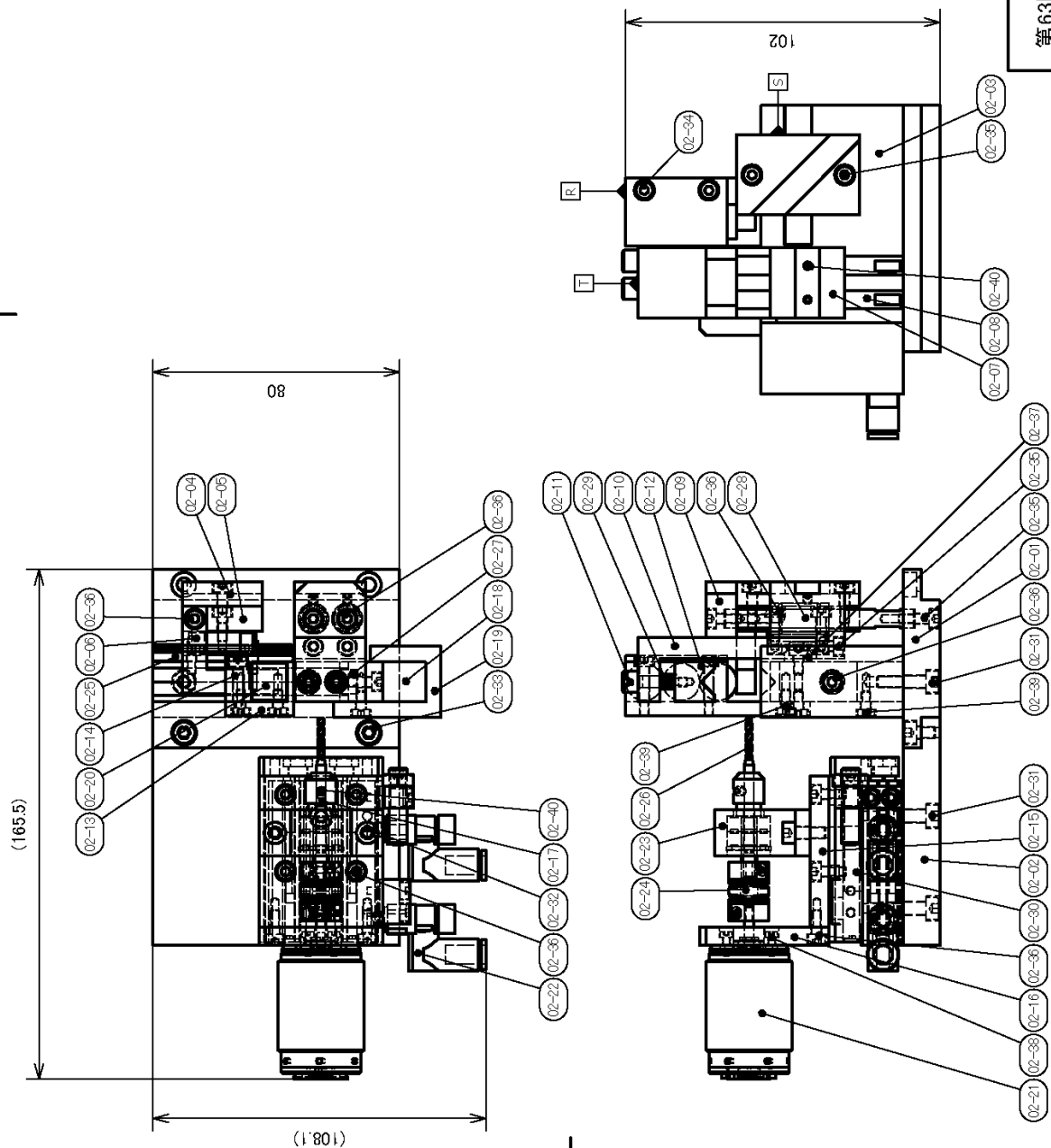


第63回技能五輪全国大会課題				ユニットA	
品名	個数	1	投影法	尺	度
1	1	1	1:2	図	番
01					

第63回技能五輪全国大会「機械組立て」職種
ユニットA 分解図



番号	部品名称	材質・型式	個数	備考
02-01	ベースプレートB	S50C	1	↑
02-02	ベースプレートC	↑	1	↑
02-03	ワークガイド	↑	1	↑
02-04	リンクスライダ-A	↑	1	↑
02-05	スライドベース	↑	1	↑
02-06	エジェクタ	↑	1	↑
02-07	リンクスライダ-B	↑	1	↑
02-08	シャフト	S45C	2	↑
02-09	シャフトステー	S50C	1	↑
02-10	ワークチャックステー	↑	1	↑
02-11	ピンピン	S45C	2	↑
02-12	ワーク押え	S50C	1	↑
02-13	ワークマガジンA	↑	1	↑
02-14	ワークマガジンB	↑	1	↑
02-15	シリンダープレート	↑	1	↑
02-16	モーターベース	↑	1	↑
02-17	ドリルシャフト	S45C	1	↑
02-18	ワークシューター-A	S50C	1	↑
02-19	ワークシューター-B	↑	1	↑
02-20	ワーク	—	3	購入品
02-21	DOモーター	—	1	↑
02-22	スピードコントローラー	—	2	↑
02-23	ベアリングホルダ	—	1	↑
02-24	カップリング	—	1	↑
02-25	リニアガイド	—	1	↑
02-26	Φ2ドリル	—	1	↑
02-27	マグネット	—	1	↑
02-28	リニアブラッシュ	—	2	↑
02-29	コイルスプリング	—	2	↑
02-30	エアスライドテーブル	—	1	↑
02-31	六角穴付きボルト	M4×14	4	↑
02-32	↑	M4×10	2	↑
02-33	↑	M4×6	2	↑
02-34	↑	M3×16	2	↑
02-35	↑	M3×10	6	↑
02-36	↑	M3×8	12	↑
02-37	↑	M3×6	2	↑
02-38	↑	M2×6	4	↑
02-39	低頭六角穴付きボルト	CBSH-B6	4	↑
02-40	六角穴付き止めねじ	M3×3	3	↑
02-41	カバー	—	1	↑



第63回技能五輪全国大会課題				品名	
材	個	数	1	投	影
質				法	
				尺	度
				1 : 2	
				図	番
				02	

第63回技能五輪全国大会
「機械組立て」職種
ユニットB 分解図

