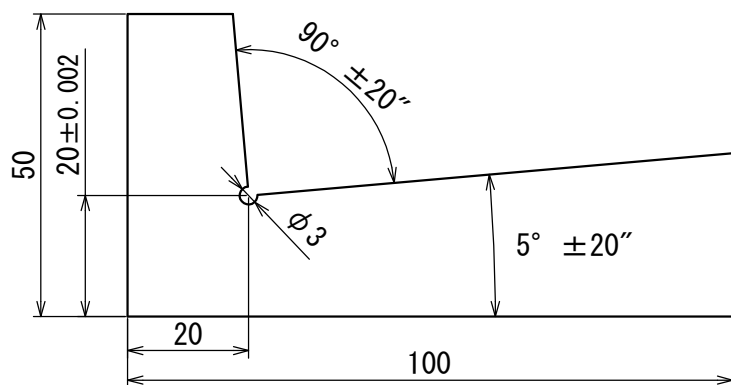


# 測定工具図面

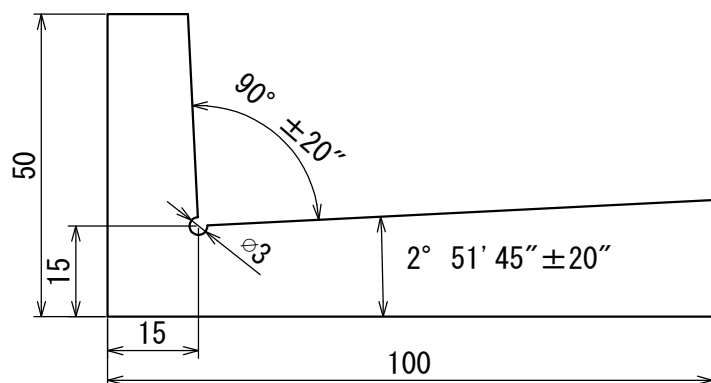
## 1 5° Vブロック



数量

1

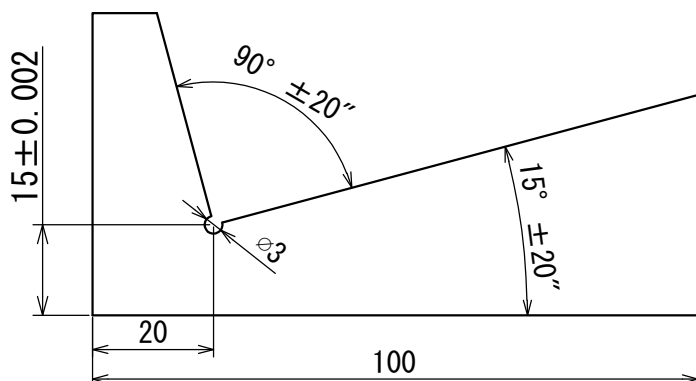
## 2 1/20Vブロック



数量

1

## 3 15° Vブロック

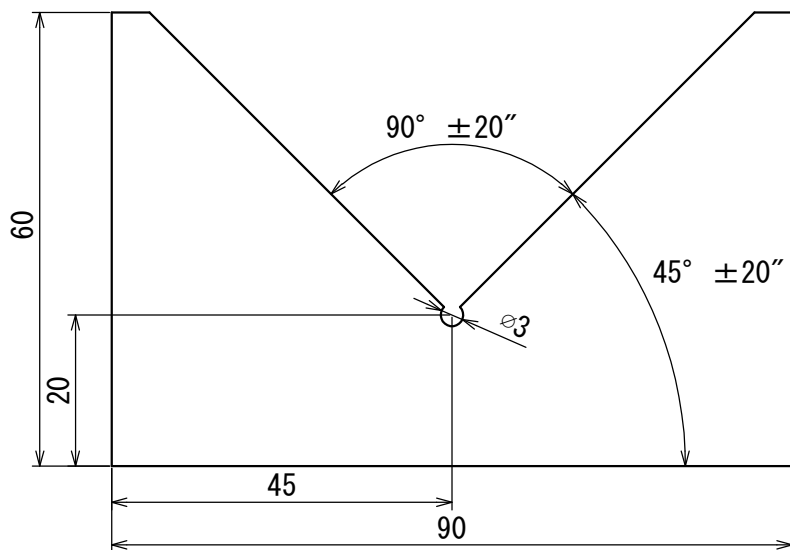


数量

1

# 測定工具図面

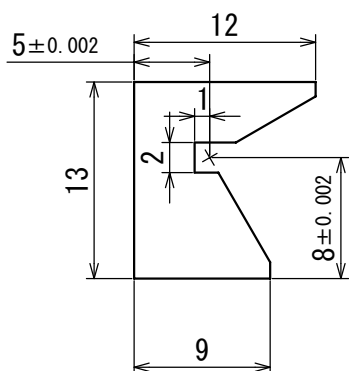
## 4 45° Vブロック



数量

1

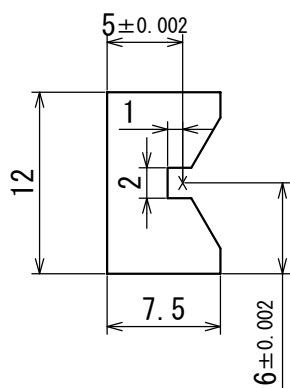
## 5 30° Vブロック



数量

1

## 6 120° Vブロック



数量

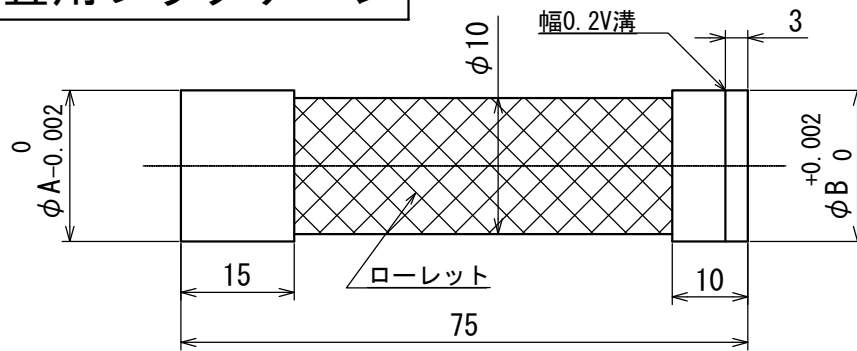
1

# 測定工具図面

7	マンドレル (A)		数量 1
8	マンドレル (B) (C)		数量 2
9	マンドレル (D)		数量 1
10	確認用マンドレル (E)		数量 1

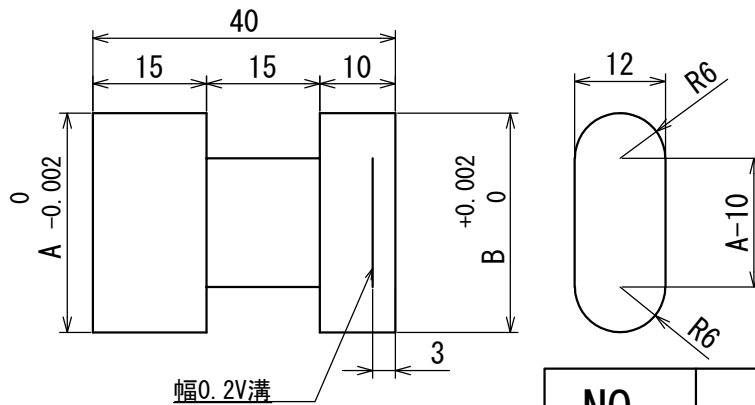
# 摺動用工具図面

## 11 検査用プラグゲージ



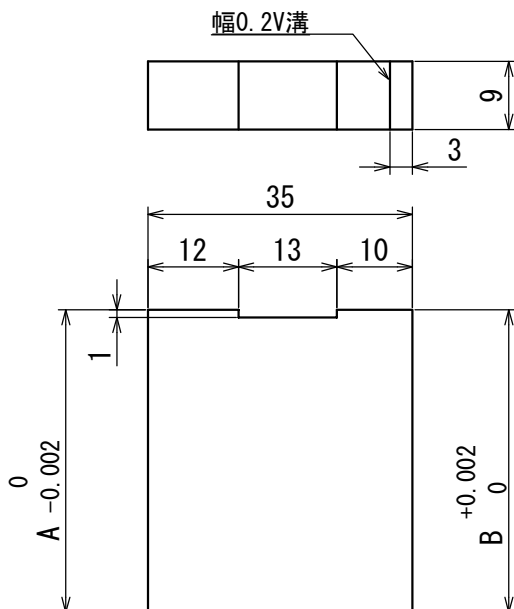
NO	A	B	数量
1	12.000	12.018	1
2	14.000	14.018	1

## 12 専用ゲージ



NO	A	B	数量
1	28.142	28.172	1
2	34.000	34.030	1

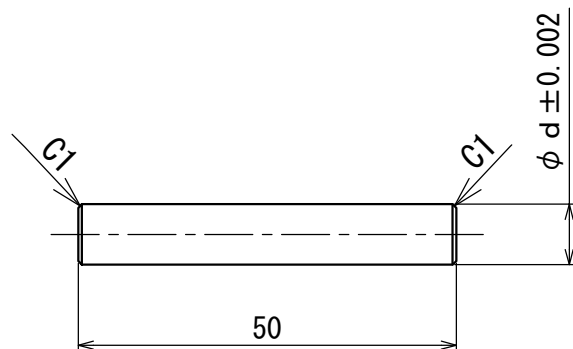
## 13 NO・G0ゲージ



NO	A	B	数量
1	10.000	10.020	1
2	14.000	14.030	1
3	24.000	24.020	1
4	42.000	42.020	1

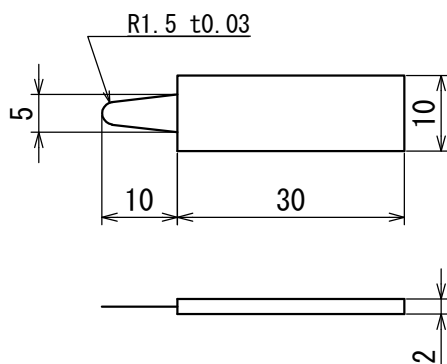
# 測定工具図面

## 14 測定コロ



NO	φd	数量
1	10.000	1
2	12.000	1

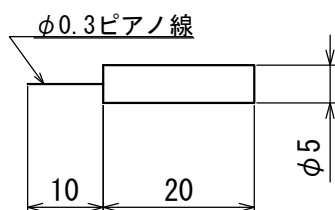
## 15 組立てスキマゲージ



数量

2

## 16 R部スキマゲージ



数量

2