

第 4 8 回技能五輪全国大会「理容」職種 競技課題

1. 競技課題および時間

競技課題 1	ファッションヘアカット&カラー	1 6 0 分
競技課題 2	クラシックヘア&ブロードライ	1 2 0 分
競技課題 3	パーマネントウェーブ&ヘアカット	1 5 0 分
競技課題 4	プログレッシブヘアスタイル (写真解釈)	7 0 分

2. 競技の内容

選手は競技課題に沿ったスタイルを4種目すべてウィッグで作成すること。

競技課題 1 は競技当日、指定の用紙でカット展開図とカラーリング指示図 (持参した自作のカラーチャートを貼り付ける) を作成すること (参考資料 1、2 参照)。

競技課題 3 は、事前記入用紙を用いてウェーブ指示書を作成し持参すること (参考資料 4 参照)。

3. モデル

モデルはメンズウィッグで、1 競技課題につき 1 つのウィッグを使用する。

ウィッグは当日配布し、選手持参のウィッグは使用できない。

各課題とも競技時間内に持参のボディーと衣裳を装着すること (参考資料 5 参照)。

ウィッグの胸部より下は衣裳あるいは装飾品をつけてはならない。

衣裳は現代のファッションに適応したもので、軍服や歴史的な衣裳は禁止する。

4. 競技会場設備

選手一人あたりの作業面積は 4 m²とする。

電源のコンセントは選手一人につき一カ口、1 2 0 0 ㉞までとする。

シャンプー台は選手 1 人に対し 1 台の割合で設置。

作業用テーブルと折りたたみ椅子。

5. 支給材料

メンズウィッグ

レジーナ 技能五輪専用ヘッド No.500×3 個 (競技課題 1・3・4 で使用): (株)レジーナ

レジーナ 技能五輪専用ヘッド No.600×1 個 (競技課題 2 で使用): (株)レジーナ

6. 提供品 (予定)

シャンプー

プレップ フルーティシャンプー: クラシエホームプロダクツ販売(株)

セフロンシャンプーミント: (株)セフティ

コンディショナー

プレップ フルーティコンディショナー: クラシエホームプロダクツ販売(株)

セフロンコンディショナーさらっと: (株)セフティ

ブリーチ剤

ルベル OXYCUR - PLATIN: タカラベルモント(株)

カラーリング用 2 剤

ルベル OXY - CREAM: タカラベルモント(株)

公表

理容職種 第 48 回大会用 ※ 〃 は前回大会用資料の記述から変更しています。

選手の留意事項

1. 競技は競技委員の合図で一斉に始めること。
2. 終了時間になり次第、直ちに作業をやめ、競技委員の指示に従い待機または次の準備を行うこと。
3. 競技終了後、競技作業場の清掃および整理整頓は各自が責任を持って行うこと（5分程度）。
4. ボディーや衣裳は、競技時間内に装着すること。
5. 作業衣は清潔で作業のしやすいものとする。
6. 競技課題は提示された通り、正確かつ丁寧で美しい作品を作業時間内で完成させること。
7. 作業は競技課題に従い確実に行うこと。
8. 質問等は挙手で合図し、競技委員の指示に従うこと。
9. 禁止事項に抵触した場合、重大な減点の対象となる。
10. その他、競技委員の指示に従い行動すること。

禁止事項

1. 指定以外のモデルウィッグを使用すること。
2. 携帯電話等、外部との連絡を取るためのツールを会場内に持ち込むこと。
3. 競技時間中に選手同士および外部との会話をする事。
4. 競技時間中に用具、薬剤の貸し借りをすること。
5. 作業スペース以外で作業を行うこと。
6. ウィッグにメイクや印をつけること。
7. 指定以外の電気器具（例：赤外線ドライヤー、電気キャップ等）を使用すること。
8. 競技終了後にウィッグの頭部に触れること。
9. 上記のほか、競技課題毎に定めた禁止事項に抵触した場合は、重大な減点の対象となる。

その他の事項

1. 競技中、選手は競技エリアから出ないこと（トイレに行く場合は競技委員または補佐員に必ず申し出ること。またこれに要する時間は作業時間内とする）。
2. 支給のウィッグはすべて検品してあるので交換はできない。ただし、何か重大な問題が生じている場合のクレームは申し出ることができる。
3. 作業テーブル番号は選手受付時に抽選で行う。
4. ウィッグの首のキャップ前側にゼッケン番号のシールを必ず貼ること。
5. 電源、シャワー等のトラブルは近くの競技委員または補佐員に申し出ること。
6. 競技時間は理容職種競技会場内の時計で表示する。 ※競技終了時間はホワイトボードに表示
7. 終了前の時間の告知は競技委員によって行われる（終了 30 分前、10 分前、5 分前、1 分前、終了）。
8. 競技終了の笛の合図で選手はウィッグから必ず離れ、その後は触れないこと。
9. 競技終了後は速やかに荷物を片づけ、髪などのゴミを所定のところに片づけること。
10. ウィッグの取り扱いには人間を想定し取り扱うこと（下に叩きつけるような行為等は禁止）。

競技課題 1 ファッションヘアカット&カラー

1. 競技時間

160分

2. 展開図

競技開始後 10 分間は、指定の用紙でカット展開図とカラーリング指示図（持参した自作のカラーチャートを貼り付ける）を作成すること（参考資料 1、2 参照）。

それ以降、技術に入ることができる。

なお、一度技術に入ってからでの展開図および指示図の修正等は減点の対象になる。

3. 髪型

展開図に基づいた髪型を創作しなければならない。

先進的なデザインを取り入れた、個性的なヘアスタイルを創作する。

(1) カット

長さは問わない。全てのカット用具を使用してもよい。

(2) カラー

3色以上の色調による鮮やかなカラーであること。ただし、ブリーチを行い、2色以上のネオンカラー（参考資料 3 参照）を施すこと。

ウィッグの地毛の色は一色としてみなさないものとする。

(3) ブロードライ

カットとカラーを生かしたヘアスタイリングをすること。

全てのセット用具およびハンドドライヤーを使用してもよい。

4. 使用できる電気器具

ハンドドライヤー、ヘアアイロン、電動クリッパーを使用してもよい。

5. 整髪料

一切自由（ただし、カラスプレー、カラーパウダーおよびそれに類似するものは除く）。

6. カラーチャート

作品に表現する全ての色味を、毛束（長さ 7 cm 以上、太さ 1 cm 位）に作成し持参すること。

競技課題2 クラシックヘア&ブロードライ

1. 競技時間

120分

2. 髪型

男性的で品格のある伝統的なクラシカルスタイルであること。

(1) カット

カットはクラシックヘアカットであること。

全てのはさみ（すきバサミを含む）およびレーザーをカットに使用してよい。

ただし、クリッパーの使用は不可。

ネックラインは男性的な美しいぼかしであること。

(2) カラー

明度差5トーン以上のグラデーションカラーを施すこと。

男性らしさを表現すること。

ネオンカラーの使用は認められない。

(3) ブロードライ

使用できる電気器具はハンドドライヤーのみとし、電気器具以外のセット用具は使用してもよい。

4. 整髪料

一切自由（ただし、カラスプレー、カラーパウダーおよびそれに類似するものは除く）。

競技課題3 パーマネントウェーブ&ヘアカット

1. 競技時間

150分（以下の時間区分で実施すること）

作成時間（パーマネントウェーブ、ヘアカット）	115分
インターバル	10分
フィンガーセット	25分

2. ウェーブ指示書

事前記入用紙を用いてウェーブ指示書を作成し、当日持参すること（参考資料4参照）。

3. 髪 型

パーマネントウェーブを生かしたカットがなされ、フィンガーセットによる美しいウェーブ・カール表現があり、時代性、創造性、技術性が調和していること。

(1)パーマネントウェーブ

ヘアはパーマネントウェーブのスタイルであること。

20本以上のロッドを使用し、カールの仕上がりの程度は1カール以上あり、指示書に基づいていること。ただし、20本を超えるロッドのカールにおいてはこの限りではない。なお、ロッドアウトは必ず、自分の競技スペース内で行うこと。

(2)カット

全てのカット用具を使用してもよい。

カットは、パーマのワインディングの前後いつ行ってもよい。

ただし、セット時間に入ってからのカット・トリミングは不可。

(3)フィンガー・ブロードライ 25分間

ハンドドライヤーのみ使用しスタイリングすること。

※注意

セット中にハンドドライヤー以外のセット用具は使用禁止。整髪料は使用してもよい。仕上がりはメッシュ調ではなく、美しいウェーブ・カール表現であること。シルエットはスクエアの限りではない。

4. インターバル

セットに入る前に10分間のインターバルをとり、必ずウィッグを水洗いする。

この間にボディーと衣装の装着をしてもよい。

5. 使用できる電気器具

ハンドドライヤー、電動クリッパーを使用してもよい。

6. 整髪料

一切自由（ただし、カラースプレー、カラーパウダーおよびそれに類似するものは除く）。

競技課題 4 プログレッシブヘアスタイル (写真解釈)

1. 競技時間

70分

2. 写 真

主催者側があらかじめ用意した複数の写真の中から、競技当日、競技主査が無作為に一枚選択し、競技開始と同時に掲示する。

3. 髪 型

完成スタイルは、写真を正確に解釈し同様のカット、質感、スタイリングを表現する。

※参考

プログレッシブヘアスタイルとは現代風でダイナミックなデザインを特徴的に表現したヘアスタイルを指す。

(1) カット

全てのカット用具を使用してもよい。電動クリッパー（9mm程度、5mm程度）およびトリマーを必ず持参すること。また、全ての技術を駆使してよい。

(2) ブロードライ

全てのセット用具およびハンドドライヤーを使用してよい。

4. 使用できる電気器具

ハンドドライヤー、ヘアアイロン、電動クリッパーおよびトリマーを使用してもよい。

5. 整髪料

一切自由（ただし、カラー Sprey、カラーパウダーおよびそれに類似するものを除く）。ハードタイプミストおよび整髪料は必ず持参すること。

参考資料 1


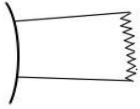
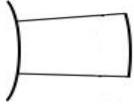
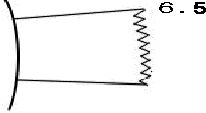
競技課題 1 ファッションヘアカット&カラー カット展開図の作成方法

作成手順

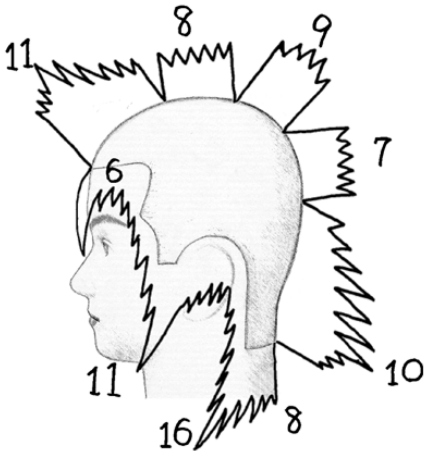
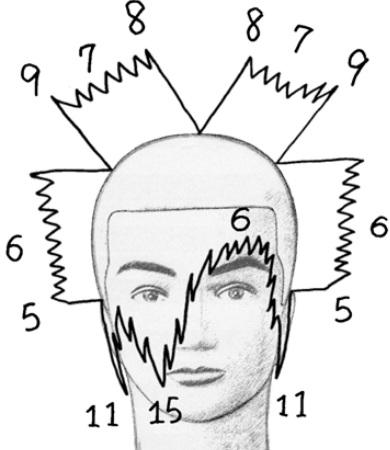
1. 競技開始後直ちに、自分が創ろうとする作品がイメージできる展開図を作成する。
2. 記入例を参考にして、仕上がりがイメージできるようにカットラインを書きこむ。
3. 指定されている箇所の仕上りの長さを記入する。
4. 仕上りのスタイルがイメージできる説明を記入する。

注意事項

1. 側面からの展開図の場合、正中線上のカットラインを書くこと。
2. 正面からの展開図の場合も、EEP 上のカットラインを書くこと。
3. 基点となるフロント・トップ・クラウン・ネープ・サイドの長さ (cm) を記入すること。

 <p>ストレート シャギー調</p>	 <p>毛先のシャギー調</p>
 <p>ブラントカット</p>	 <p>6.5</p>

記入例 (あくまでイメージのひとつです)

<p>※数字の単位は cm</p>  <p>【仕上りイメージ】 モミアゲは長く残し、サイドは耳が少し見える程度。</p>	 <p>【仕上りイメージ】 フロントはバンダさせ、アシンメトリー。トップはスパイキー。</p>
<p>側面図 (基本 : 正中線上のカットライン)</p>	<p>正面図 (基本 : E.E.P ライン上のカットライン)</p>

参考資料 2

競技課題 1 ファッションヘアカット&カラー カラーリング指示図の作成方法

作成手順

1. 記入例のように、所定の用紙（当日配布）の図形に番号等を書き込む。
2. カラーチャートを貼りつける。

注意事項

1. 自分の創る作品に使用するすべての色味を、毛束に表現し持参すること。
2. 毛束は、下の写真のように、長さ 7 cm 程度、太さ 1 cm 程度で、バラけないように輪ゴム等で端を固定してくること。



記入例（あくまでイメージのひとつです）

番 号	①	②	③	④	⑤
毛 束					

参考資料 3

競技課題 1 ファッションヘアカット&カラー 「ネオンカラー」の参考写真

【良い例】



【悪い例】



参考資料 4

競技課題 3 パーマネントウェーブ&ヘアカット ウェーブ指示書の作成方法





作成手順

記入例のように、自分の創る作品に施す全てのパーマネントウェーブの仕上がり状態を分かりやすく表現する。

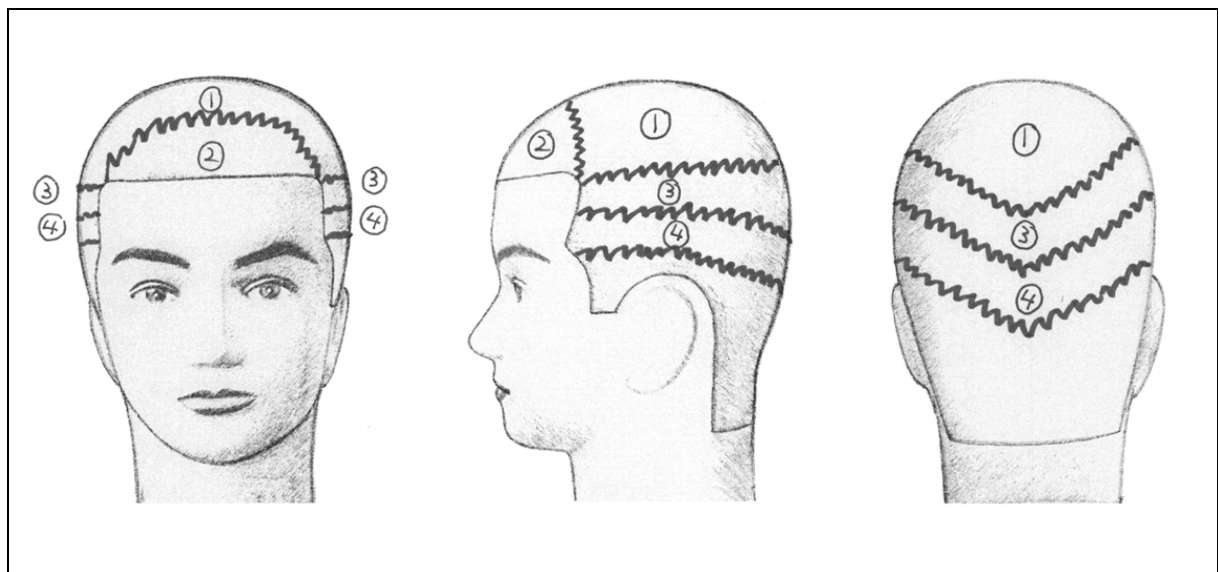
注意事項





競技当日、事前に記入したウェーブ指示書を必ず持参すること。

ウェーブの状態図の表現例

	ワンカール		ウェーブ スパイラル		カーリー		ハーフ カール
-----------------------------------------------------------------------------------	-------	-----------------------------------------------------------------------------------	---------------	-----------------------------------------------------------------------------------	------	-------------------------------------------------------------------------------------	------------

記入例（あくまでイメージの一つです。事前記入用紙には4方向を記入してください）



番 号	①	②	③	④
ウェーブ 状態図				

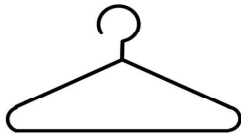
参考資料5

全競技課題共通 簡単なウィッグのボディーの作成方法

日本の競技大会において、ボディーの装着というのはいはあまり馴染みのないものです。ボディーの装着はあなたの作品を競技委員や一般の見学者によりアピールするためのものであり、技能五輪国際大会やOMC主催の各種国際大会（ジュニア部門）の舞台においては必須なのです。華やかな大会になることを期待しています。

作成手順（下記の方法とは別に、国家試験用のショルダーを使用しても構いません）

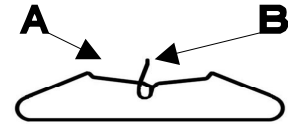
①普通のハンガー（針金にビニールを被せてあるもの）を用意します。



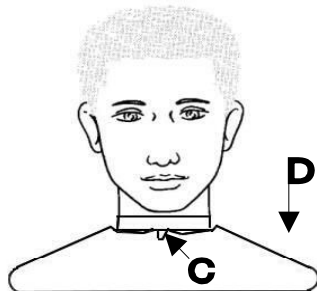
②引っ掛ける部分を反対向きに曲げます。



③Aのように、ウィッグの下のキャップに合うように平らにし、Bの引っ掛ける部分を少し矯正しウィッグの下の穴に入りやすくします。



④Cにクランプとハンガーをいっしょに差し込むことにより、しっかりと固定されます。Dの肩の部分にパットを着けたり、針金等で厚みをだしたりすると、衣裳を着せた際、より自然に見えます。また、ウィッグの場合、首が人間より細いので、安全ピンなどでシャツをとめると良いでしょう。



ダンボールを使用しても構いませんし、独自に工夫して作ってみてください。衣裳もジャケット着せたりタイを変えたりし作品イメージと合わせて、トータルで表現してください。


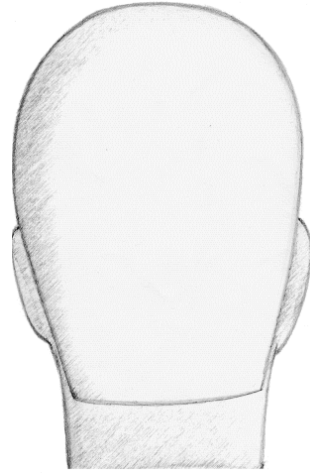
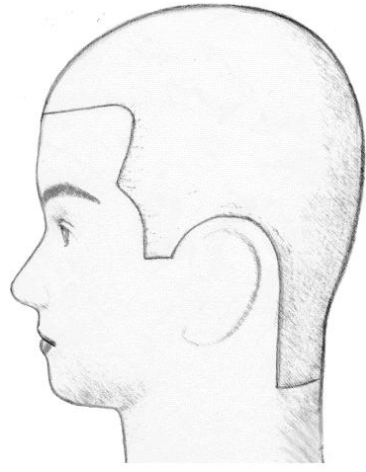
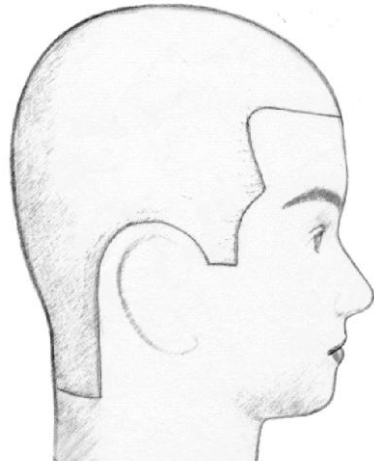
（参考例）



事前記入用紙 ※競技当日、必ず持参すること。

競技課題3 パーマネントウェーブ&ヘアカット ウェーブ指示書

テーブル番号 () ※テーブル番号は競技当日記入します。

					
					
番号					
ウェーブ 状態図					

注意：濃く、はっきりと記入してください。

公表

理容職種 第48回大会用 ※____は前回大会用資料の記述から変更しています。

第48回技能五輪全国大会「理容」職種 持参用具等一覧表

競技課題の用具一覧表

チェック	品名	個数
	クランプ（高さ調整可能なもの） ※スタンドクランプを持ち込み、使用しても構いません。ただし、審査時には競技テーブルにクランプを固定し、それに装着すること。	1～2個
	ハンドドライヤー1200W以内 ※故障時に備え、必ず2台以上持参すること。	2台以上
	延長コード（2m位）	1本
	はさみ	必要本数
	ヘアアイロン（ストレート、カール用等）	必要個数
	電動クリッパー（9mm程度、5mm程度）	各1本
	トリマー	1本
	レーザー（替え刃可）	必要個数
	カット用コーム	必要本数
	ダッカー	必要本数
	カラーリングカップ	必要個数
	カラーリング用ブラシ	必要本数
	カラーリング用手袋	必要数
	ロッド（各種）注. 20本以上	必要本数
	ペーパー	必要枚数
	フリーピン	必要本数
	輪ゴム	必要本数
	トリガー（霧吹き）	1～2個
	タオル	必要枚数
	黒タオル	必要枚数
	パーマ液用スポイド	1～2個
	ジャンボコーム	1～2本
	ワインディング用コーム	1～2本
	セット用ブラシ各種	必要本数
	ラップ（アルミホイル等）	必要本数
	毛染め用クロス	1枚
	ヘアキャップ	必要数
	毛払いブラシ	自由
	計量器（カラー剤用）	1台

競技課題の用具一覧表

チェック	品名	個数
	刈布	1枚
	ティッシュ、コットン等	適量
	スタイリング剤	必要量
	シャンプー、リンス	必要量
	トリートメント	必要量
	リムーバー	適量
	ボディ	1体
	衣裳	数着
	カットバン	適量
	ガムテープ	1本
	筆記用具	一式
	透明セロテープ	1本
	ターバン	1本
	ゴミ袋（大）	必要枚数
	洗面器 ※シンクで洗ったウィッグを移動する際、水が床に垂れるのを防ぐために使用。	1個
	ほうき、ちりとり ※自分の競技スペース清掃用として持ち込み、使用しても構いません。	一式

競技課題の薬液（選定は各自自由）

チェック	品名	個数
	パーマ液（1液、2液）	必要量
	ウェーブコントロール剤	必要量
	カラーリング剤	必要量
	ブリーチ剤	必要量

競技課題の提出物

チェック	品名	個数
	カラーチャート（毛束） ※競技課題1	必要本数
	ウェーブ指示書 ※競技課題3	1枚

※その他必要となるものは、選手が各自持参すること

公表

理容職種 第48回大会用 ※____は前回大会用資料の記述から変更しています。

第48回技能五輪全国大会「理容」職種 競技会場設備基準

設備の名称		寸法又は規格	数量	備 考
区分	品 名			
競技場	シャンプー台	シャワーノズル付	1台/選手	美容職種と共用
	ビニールシート	全面		※会場によりシート養生しない場合あり
	電源	1500W	1ヶ所/選手	各作業台下部に設置
	折りたたみ椅子	背もたれ付	必要数	用途：選手席用、委員席用など
	長机（競技用）	180cm×45cm×75cm ※クランプ取り付けのため、机手前部分に均一の厚さの奥行きが約15～20cm必要。	1台/選手	※会場により机のサイズは前後
	長机（作品展示用）	180cm×45cm×75cm ※白布を掛けて使用	必要数	※会場により机のサイズは前後
	長机	180cm×45cm×75cm	必要数	用途：委員席用、備品置場用など ※会場により机のサイズは前後
	照明器具	全面		照度1000ルクス以上が理想 ※会場により前後
	時計		1台	後方選手が確認できる大型のもの
	ホワイトボード	180×90mm ※規格物	4台	終了時間等を周知させるため
	掃除機		2台	細かい毛髪の清掃用として

第48回技能五輪全国大会「理容」職種 競技進行表

	10月22日(金)		10月23日(土)		10月24日(日)
		8:30	選手・役員集合	8:30	選手・役員集合
		8:45	競技課題説明	8:40	競技課題説明
		9:00	競技開始	8:50	競技開始
10:45	選手受付開始 於： <u>横浜産貿ホール</u>		【競技課題 1】 ファッションヘアカット&カラー (160分)		【競技課題 3】 パーマネットウエーブ &ヘアカット (150分)
11:00	説明会開始 説明および諸準備			11:20	
		11:40	競技終了、清掃 (5分間)	11:25	} 昼食
12:00	昼食	11:45	} 昼食	12:25	
		12:45		選手集合 課題1の作品を展示	12:35
		12:55	競技開始		競技開始
時間未定	開会式開始 於： <u>パシフィコ横浜 国立横浜国際会 議場</u>		【競技課題 2】 クラシックヘア&ブ ロードライ (120分)		【競技課題 4】 プログレッシブヘ アスタイル (70分)
		13:45		競技終了、清掃 (5分間)	
		14:55	競技終了 清掃 (5分間)	14:40	課題4の作品を展示
		15:50	課題2の作品を展示		