




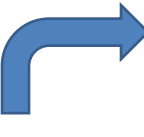


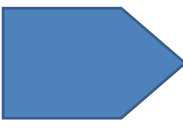












令和4年度  
コンピュータサービス技能評価試験  
(ワープロ部門)


1級、2級 注意事項

## コンピュータサービス技能評価試験 Office ソフトのバージョンごとの図形名称比較

図形	Word2013・Word2016	Word2019
	角丸四角形	四角形：角を丸くする
	額縁	四角形：角度付き
	ドーナツ	円：塗りつぶしなし
	四方向矢印	矢印：四方向
	右矢印	矢印：右
	曲折矢印	矢印：折線
	屈折矢印	矢印：上向き折線
	Uターン矢印	矢印：Uターン
	ホームベース	矢印：五方向
	等号	次の値と等しい

図形	Word2013・Word2016	Word2019
	山形	矢印：山形
	星7	星：7pt
	縦巻き	スクロール：縦
	横巻き	スクロール：横
	四角形吹き出し	吹き出し：四角形
	角丸四角形吹き出し	吹き出し：角を丸めた四角形
	雲形吹き出し	思考の吹き出し：雲形

図形	Word2013	Word2016	Word2019
	1つの角を丸めた四角形	1つの角を切り取り1つの角を丸めた四角形	四角形：1つの角を切り取り1つの角を丸める
	パイ	円	部分円

図形	Word2013	Word2016・2019
	大波	波線

# コンピュータサービス技能評価試験

## 【ワープロ部門】3D図形作成上の注意点

試験問題概要の「練習問題」の解答に当たり、3D図形が出題される課題においては、Word2013、Word2016、Word2019で作成する場合、試験問題の完成イメージの3D回転を選択し、「奥行き」を20pt又は30pt程度に設定して作成すること。

