

第30回技能グランプリ「染色補正」職種競技課題

次の注意事項に従って、課題図1～4までの染色補正作業を行いなさい。

1. 競技時間 第1日 7時間
第2日 3時間
2. 指示事項 (1)競技生地は競技場で支給します。作業順序は競技者の自由選択とします。
(2)会場設備基準の薬品・染料・その他の材料は、必要に応じて適切に使用すること。
3. 注意事項 (1)洗浄機の使用は禁止します。
(2)薬品及び染料の調合は、競技者自身で行うこと。
(3)練習生地の持ち込みは禁止します。
4. 支給材料(競技生地)

課題図・作業名	生地名	地 色	寸 法	数量	備 考
課題図1, 紋様消し作業	変わり 無 地	赤 朱	紋様直径 3.9cm	1	紋様は丸に違い鷹の羽 紋糊は除去してある。
課題図2, 汚れ落とし作業	〃	グリーン		1	汚れの種類 甲は墨 乙はすき焼き汁
課題図3, 小紋直し作業	〃	ダーク グリーン		1	手なせんの疋田模様小紋
課題図4, ぼかし合わせ作業	〃	オレンジ	ぼかし段違い 約3cm	1	ぼかし引き染め

5. 採点項目及び配点

採 点 項 目	配 点
総 合 出 来 栄 え	100
にじみ・汚れ除去・ぼかし等	
仕 上 げ ・ ス レ の 状 態	
色 合 い	
そ の 他	

第30回技能グランプリ「染色補正」職種競技課題図


課題図1，（ 紋様消し作業 ）

与えられた1個(丸に違い鷹の羽)の紋様の丸を消しなさい。



課題図2，（ 汚れ落とし作業 ）

与えられた生地についている(汚れ)を除去しなさい。




- (注意) (1)汚れの除去に際し、生地の染色に影響をおよぼした場合は、もとの染色に復元すること。
(2)上図に示す円の直径は、約2cmである。

第30回技能グランプリ「染色補正」職種競技課題図

課題図3，（小紋直し作業）

与えられた生地についた異色の染料を消し、小紋を復元しなさい。



付着した染料そのまま

小紋復元

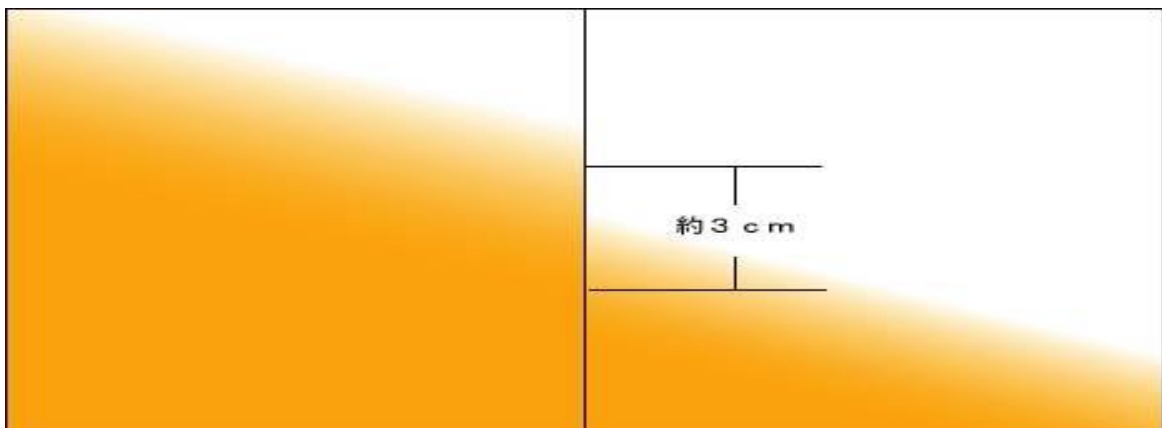
抜いたまま（消したまま）

（注意）（1）付着した染料の3分の1をそのまま残すこと。

（2）付着した染料を消した部分の2分の1は消したまま残すこと。

課題図4，（ぼかし合わせ作業）

与えられた生地のおぼかしの段違いを補正しなさい。



（注意）（1）上図のようなぼかしの段違いは、約3cmである。

（2）ぼかし合わせの必要な部分は、ほどいて行ってもよい。