

第 2 7 回技能グランプリ「染色補正」職種競技課題

次の注意事項に従って、課題図 1 ～ 4 までの染色補正作業を行いなさい。

- 1, 競技時間 第 1 日 7 時間
第 2 日 3 時間
- 2, 注意事項 (1)洗浄機の使用は禁止します。
(2)薬品及び染料の調合は、競技者自身で行うこと。
- 3, 指示事項 (1)競技生地・薬品・染料・その他必要材料は競技場で支給します。
(2)課題図の作業順序は競技者の自由選択とします。
- 4, 支給材料(競技生地)

課題図・作業名	生地名	地 色	寸 法	数量	備 考
課題図 1, 紋様消し作業	変わり 無 地	赤 朱	紋様直径 3. 9 c m	1	紋様は丸に違い鷹の羽 紋糊は除去してある。
課題図 2, 汚れ落とし作業	〃	グリーン		1	汚れの種類 甲は墨 乙は卵白とすき焼き汁
課題図 3, 小紋直し作業	〃	ダーク グリーン		1	手なせんの 疋田模様小紋
課題図 4, ぼかし合わせ作業	〃	オレンジ	ぼかし段違い 約 2 c m	1	ぼかし引き染め

5, 採点概要及び配点

採 点 項 目	配 点
総合出来栄え	1 0 0
にじみ・汚れ除去・ぼかし等	
仕上げ・スレの状態	
色 合 い	
そ の 他	

第27回技能グランプリ「染色補正」職種競技課題図

課題図1，（ 紋様消し作業 ）


与えられた1個(丸に違い鷹の羽)の紋様の丸を消しなさい。



課題図2，（ 汚れ落とし作業 ）

与えられた生地についている(汚れ)を除去しなさい。

(注意) (1)汚れの除去に際し、生地染色に影響をおよぼした場合は、もとの染色に復元すること。




(2)上図に示す円の直径は、約2cmでる。

第27回技能グランプリ「染色補正」職種競技課題図

課題図3，（小紋直し作業）

与えられた生地について異色の染料を消し、小紋を復元しなさい。



付着した染料そのまま

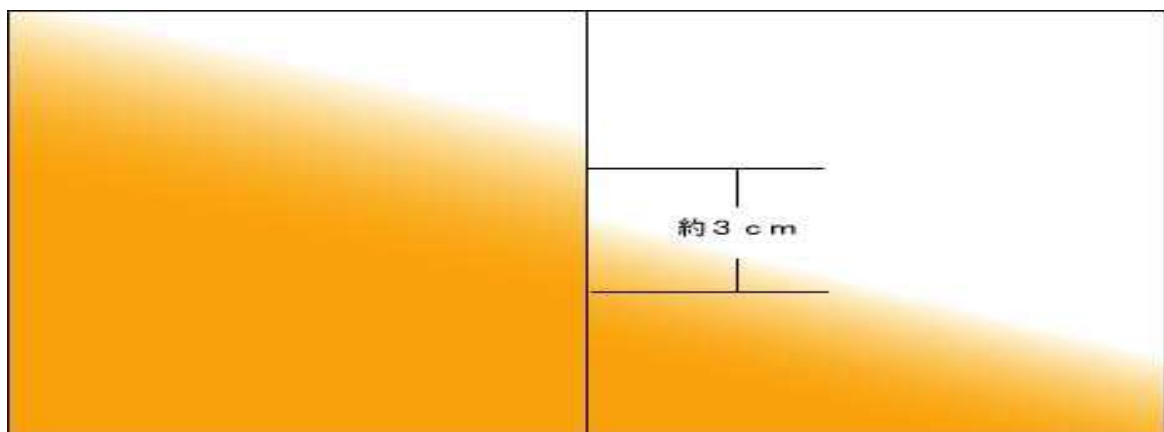
小紋復元

抜いたまま（消したまま）

- (注意) (1) 付着した染料の3分の1をそのまま残すこと。
(2) 付着した染料を消した部分の2分の1は消したまま残すこと。

課題図4，（ぼかし合わせ作業）

与えられた生地のぼかしの段違いを補正しなさい。



- (注意) (1) 上図のようなぼかしの段違いは、約3cmである。
(2) ぼかし合わせの必要な部分は、ほどいて行ってもよい。